

WIND ▶

Von der Planung bis zur Vermarktung –
Windenergie mit wpd.



ERFAHRENER PARTNER FÜR DIE UMSETZUNG VON WINDPROJEKTEN

- ▶ Seit 1996 realisiert wpd Projekte zur Erzeugung erneuerbarer Energien mit klarem Fokus auf Windenergie. 1.400 Windenergieanlagen mit einer Nennleistung von 2,1 Gigawatt hat wpd bislang aufgestellt. Mehr als genug, um rund 1,8 Mio. Haushalte mit CO₂-freiem Strom zu versorgen. Damit leistet jede Anlage einen wichtigen Beitrag zum Klimaschutz. Acht Standorte in Deutschland sorgen für kurze Wege und ermöglichen uns, schnell vor Ort zu sein. 600 Mitarbeiter in 20 Ländern treiben für wpd den Ausbau der Windenergie weiter voran. Davon sind 450 in unserem Kernmarkt Deutschland tätig.



1996 gegründet

1.400 Windenergieanlagen

2,1 GW realisiert

8 Standorte in Deutschland

600 Mitarbeiter weltweit



UNSEREN WORTEN FOLGEN TATEN: IHRE ZUSAMMENARBEIT MIT wpd

► Grundstücks- eigentümer

haben von einer Kooperation mit wpd zahlreiche Vorteile: Unsere Partnerschaft wird über die gesamte Projektlaufzeit bestehen, denn wir realisieren unsere Windparks selbst. Von der grünen Wiese bis zum fertigen Windpark können Sie sich auf eine zuverlässige und zügige Umsetzung verlassen. Als Deutschlands führender Projektentwickler haben wir zudem hervorragende Kontakte zu Anlagenherstellern, Zulieferern, Banken und Versicherungen. Wie zahlreiche Landeigentümer, deren Grundstücke nun mit Windenergieanlagen von wpd für saubere Energie sorgen, können auch Sie sich auf attraktive, zuverlässige und kalkulierbare Pachtzahlungen verlassen. Auch der persönliche Kontakt ist uns sehr wichtig – unser Ohr ist offen für Sie und Ihr Anliegen.

► Kommunen

profitieren von unserer Erfahrung und Flexibilität. Bei aller Routine bleibt doch jedes Projekt einzigartig. Wir bieten Ihnen maßgeschneiderte Konzepte und lukrative Gewerbesteuerzahlungen. Äußerst ernst nehmen wir unsere Verantwortung gegenüber den Anwohnern. wpd erfüllt die gesetzlichen Anforderungen, geht oftmals freiwillig darüber hinaus und sorgt so für zufriedene Bürger. Für sämtliche Fragestellungen erarbeiten wir gemeinsam mit Ihnen Lösungen. Auch bei der Bauleitplanung unterstützen wir Sie gern.

Hierfür beschäftigen wir qualifizierte Fachleute, die Ihnen behilflich sind. Natürlich sorgt ein Windpark auch für einen regionalen Beschäftigungseffekt: Erd- und Betonarbeiten, Wegebau und elektrische Infrastruktur müssen durchgeführt werden. Nicht zuletzt benötigt der fertige Windpark Personal vor Ort für den laufenden Betrieb.



AUF DEN MARKTFÜHRER IST VERLASS

► **Umsetzungsstärke**

Unsere 1.400 bislang aufgestellten Windräder zeigen: Wir sind Macher. Wenn wir ein Projekt beginnen, setzen wir es auch selbst um. Durch unsere guten Kontakte zu Herstellern, Zulieferern, Banken und Versicherern sowie unsere große Erfahrung sind wir dabei immer schnell und zuverlässig.

► **Finanzstärke**

Zu zahlreichen Kreditinstituten pflegen wir langjährige und etablierte Bindungen. Neben einem soliden Eigenkapitalstamm sorgt dies dafür, dass wir über die finanziellen Mittel verfügen, unser Windprojekt unmittelbar zu realisieren. Zudem wird wpd seit Jahren regelmäßig von Euler Hermes mit einem A Rating* ausgezeichnet.

* Euler Hermes Rating GmbH, 2010.

► **Hohes Umsetzungstempo**

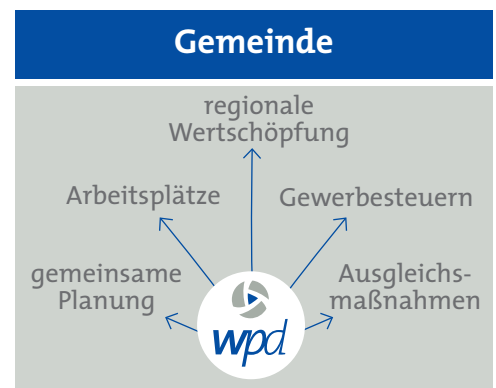
Als Marktführer hat wpd die Erfahrung, die Kontakte, vor allem aber auch den unbedingten Antrieb, das geplante Projekt zeitnah umzusetzen. Es gibt keine langen Warte- oder Ausfallzeiten, weil bei uns viele Planungsschritte parallel stattfinden.

► **Alle Leistungen aus einer Hand**

Unsere Mitarbeiter sind erfahrene Experten. Bei wpd findet alles unter einem Dach statt, von der naturschutzfachlichen und technischen Planung über die Finanzierung bis hin zur Betriebsführung. Generell haben Sie von Anfang bis Ende einen Ansprechpartner und Absprachen, auf die Sie sich verlassen können.

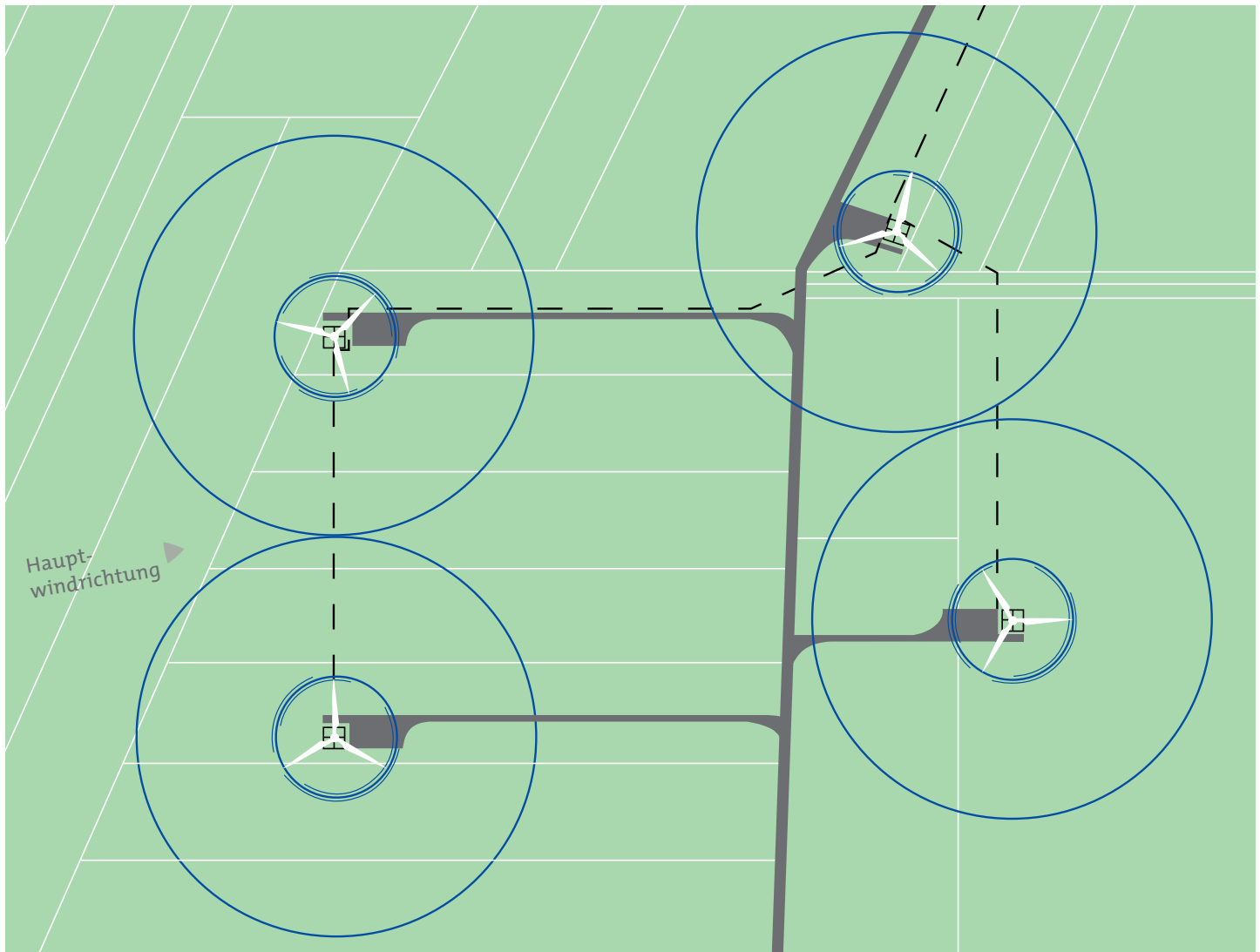
► **Rückbau**

Für uns ist es selbstverständlich, dass der Rückbau einer ausgedienten Anlage gewährleistet und durch eine Bankbürgschaft abgesichert ist.









► Transparente Planung

Die Planung der Zuwegung und der Windräder erfolgt in Zusammenarbeit mit den Kommunen, Grundstückseigentümern und Bewirtschaftern. Unser Ziel ist eine möglichst geringe Inanspruchnahme betroffener Flächen, so dass auch weiterhin eine Flächenbewirtschaftung möglich ist. Alle Grundstückseigentümer innerhalb der Baulastradien müssen einer Errichtung der Anlage zustimmen.



Legende

-  Flurstück
-  Zuwegung und Stellflächen
-  Kabeltrasse
-  Baulastradius
-  Rotorradius
-  Fundament

MIT BEIDEN BEINEN AUF FESTEM BODEN

- **Wir lassen andere zu Wort kommen. Gemeinden und Grundstückseigentümer sind von den Vorteilen durch die Zusammenarbeit mit wpd überzeugt:**

Hans-Georg Hinrichs, Bürgermeister der Gemeinde Mistorf

► Windpark Mistorf / Groß Schwiesow

”

Ein wachsender finanzieller Freiraum für die Gemeinde.

Baujahr	2001
Nennleistung	22 MW
Anlagenanzahl	11
Anlagentyp	AN Bonus 2 MW / 76



► „Wir freuen uns über die bisherige vertrauensvolle, konstruktive und verbindliche Zusammenarbeit im baurechtlichen, naturschutzfachlichen, bautechnischen und nicht zuletzt im menschlichen Bereich.

Zudem möchten wir erwähnen, dass die Errichtung und der Betrieb des Windparks bereits erste Früchte tragen, wodurch unserer Gemeinde ein wachsender finanzieller Freiraum verschafft wurde.“



”

Wege und Stellfläche der Windkraftanlage wurden durch Gestattungs- und Entschädigungsverträge ausgeglichen.

Johann Westermann, Landwirt Jardinghausen

► Windpark Syke / Jardinghausen

► „Durch ein intelligentes Planungskonzept der wpd wurde unsere Flächenbewirtschaftung kaum beeinträchtigt. Wege und Stellfläche der Windkraftanlage wurden durch Gestattungs- und

Entschädigungsverträge ausgeglichen. Die gute und vertrauensvolle Zusammenarbeit mit den Planern der wpd half, die Agrarinfrastruktur weitestgehend zu erhalten.“

Baujahr	2007
Nennleistung	2 MW
Anlagenanzahl	1
Anlagentyp	Enercon E 70



Dieter Wein, Ortschaftsbürgermeister der Gemeinde Dobberkau, Stadt Bismarck

► Windpark Dobberkau



Durch Windenergieanlagen ein Vielfaches des Strombedarfs unserer Einwohner und Gewerbetreibenden kompensieren.

► „Nach kontroversen Diskussionen haben wir recht schnell die Perspektiven erkannt, die ein Windpark in unserer Gemeinde bietet: Unsere Gemeinde erhält eine positive Klimabilanz und kann mit sauberem Strom

Baujahr	2006
Nennleistung	14 MW
Anlagenanzahl	7
Anlagentyp	Vestas V90



der Windkraftanlagen ein Vielfaches des Strombedarfs unserer Einwohner und Gewerbetreibenden kompensieren. Die Pachten und Gestattungsentgelte, die wir mit wpd für die Bereitstellung unserer Flächen, für Aus-

gleichsmaßnahmen und Zugewungen vereinbart haben, ermöglichen uns finanzielle Spielräume, die aufgrund der schlechten Wirtschaftslage sonst nicht möglich wären.“

Hartmut Kluge, Bremer Landesbank

► „Die finanziellen Verhältnisse der wpd-Gruppe sind wohl geordnet; dies umfasst eine gute, nachhaltig unter Beweis gestellte Ertragskraft sowie eine solide Eigenkapitalbasis.

Die Zukunftsperspektiven Ihrer Unternehmensgruppe beurteilen wir sowohl absolut als auch relativ zur Branchenentwicklung als überdurchschnittlich gut.“



Hier sind wir für Sie erreichbar:

wpd onshore GmbH & Co. KG

Flößerstr. 60

74321 Bietigheim-Bissingen

T + 49 (0) 7142 77 81-0

F + 49 (0) 7142 77 81-99

Kurfürstenallee 23a

28211 Bremen

T + 49 (0) 421 168 66 10

F + 49 (0) 421 168 66 66

Friedrich-Ebert-Str. 78

34119 Kassel

T + 49 (0) 561 102 25-6

F + 49 (0) 561 102 25-88

Franz-Lenz-Straße 4

49084 Osnabrück

T + 49 (0) 541 770 01-0

F + 49 (0) 541 770 01-29

Babelsberger Straße 12

14473 Potsdam

T + 49 (0) 331 29 70 40-0

F + 49 (0) 331 29 70 40-99

▶ www.wpd.de